



Dirección General de
Estadísticas e Indicadores Judiciales

ANUARIO ESTADÍSTICO



2019

Secretaría de
Planificación y Gestión

SUPERIOR TRIBUNAL DE JUSTICIA DEL CHUBUT

Rivadavia y Jones S/N - Rawson (9103) - Tel/Fax (0280) 4482333
spg@juschubut.gov.ar



PODER JUDICIAL

PROVINCIA DEL CHUBUT

ANUARIO ESTADÍSTICO 2019

PRESUPUESTO	5
Evolución del Presupuesto del Poder Judicial.....	5
RECURSOS HUMANOS	7
Distribución del Personal	7
Composición según género	8
Distribución del personal según categorías	9
Total Judicatura	9
Jurisdicción Penal	10
Cámaras en lo Penal	10
Colegio de Jueces	10
Oficinas Judiciales	10
Total cargos según categoría	11
Jurisdicción No Penal	12
Cámaras de Apelaciones	12
Juzgados Civiles	12
Juzgados Multifuero	12
Juzgados de Ejecución	12
Juzgados Laborales	12
Juzgados de Familia	12
Total cargos según categoría	13
Otros Organismos dependientes del STJ	14
Cuerpo Médico Forense	14
Equipo Técnico Interdisciplinario	14
Dirección de Mediación	14
Procuración General y Ministerio Público Fiscal	15
Oficinas Únicas del Ministerio Público Fiscal	15

Servicio de Asistencia a la Víctima del Delito	15
Total cargos según categoría	16
Defensoría General y Ministerio Público de la Defensa	17
Ministerio Público de la Defensa Civil	17
Ministerio Público de la Defensa Penal	17
Oficina de la Defensa Pública*	17
Jefatura	17
Oficina de Asistencia a personas privadas de libertad	17
Oficina de Asistencia Técnica	17
Área de Derechos Sociales y Económicos	17
Asesoría	17
Servicio Social	17
Centros de Atención	17
Órgano de Revisión de Salud Metal	17
Juzgados de paz	19
Jurisdicción Penal	20
Casos ingresados	20
Casos con Autores Ignorados	21
Delitos Denunciados.....	23
Labor Jurisdiccional: Oficinas Judiciales	25
Cámaras Penales	28
Jurisdicción No Penal	29
Causas Ingresadas por Fuero y Circunscripción	29
Tasa de Litigiosidad por Materia y Circunscripción.....	30
Labor Jurisdiccional	31
Juzgados Civiles y Comerciales	32
Juzgados Multifuero	33
Juzgados de Familia	34
Juzgados Laborales	36
Juzgados de Ejecución	37
Cámaras de Apelaciones	38
Superior Tribunal de Justicia	40
Otros Organismos dependientes del STJ	41
Equipo Técnico Interdisciplinario	41
Dirección de Mediación	42

PRESUPUESTO

El presupuesto informado es el crédito vigente al 31/12/19. Esto es, el presupuesto aprobado para el año 2019, junto con las ampliaciones otorgadas durante el año.

PRESUPUESTO PROVINCIAL	PRESUPUESTO PODER JUDICIAL	PARTICIPACIÓN
77.763.689.217	5.315.553.426	6,84%

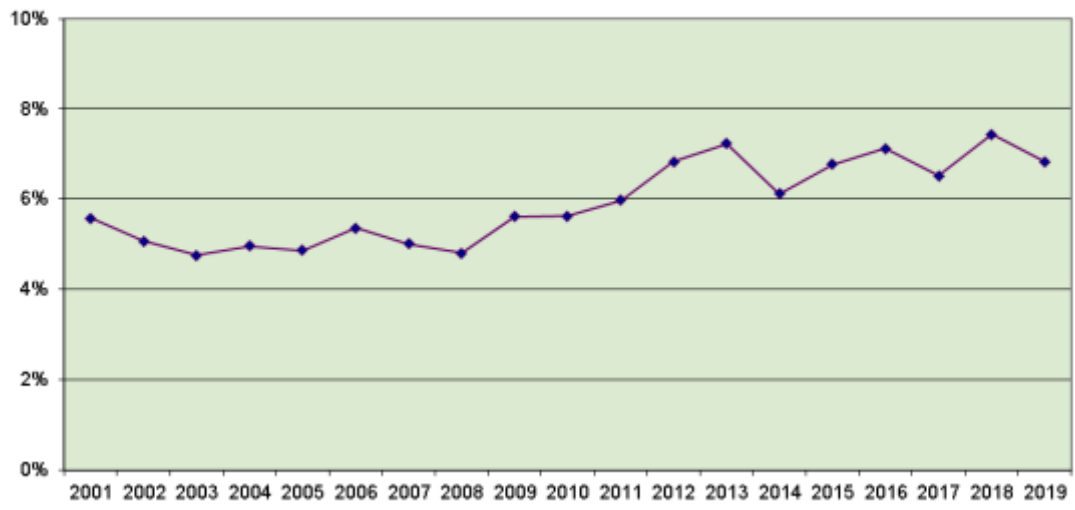
*Fuente: Leyes de Presupuesto - Subsecretaría de Gestión Presupuestaria
Dirección de Administración – Superior Tribunal de Justicia*

Evolución del Presupuesto del Poder Judicial

Período: 2010-2019

AÑO	PRESUPUESTO PROVINCIAL	PRESUPUESTO PODER JUDICIAL	PARTICIPACIÓN
2010	5.535.631.593	311.401.574	5,63%
2011	6.888.841.149	411.831.765	5,98%
2012	8.239.284.300	562.877.767	6,83%
2013	10.577.767.913	765.487.642	7,24%
2014	16.737.702.470	1.025.351.943	6,13%
2015	21.532.035.766	1.459.856.148	6,78%
2016	28.496.445.713	2.029.141.078	7,12%
2017	41.769.919.959	2.723.423.527	6,52%
2018	46.996.308.480	3.494.372.667	7,44%
2019	77.763.689.217	5.315.553.426	6,84%

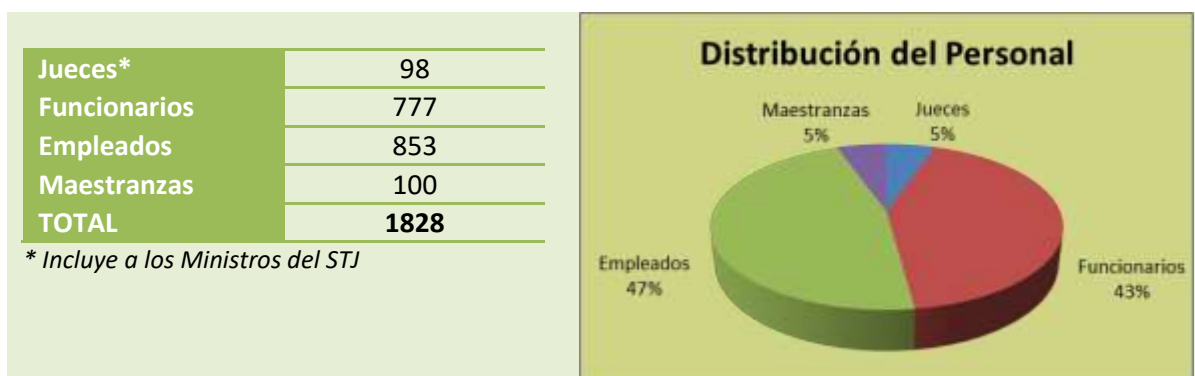
Evolución de la Participación del Presupuesto del Poder Judicial en el Presupuesto Provincial



RECURSOS HUMANOS

Distribución del Personal

Al 31 de diciembre de 2019 el Poder Judicial cuenta con 1.828 empleados de planta, distribuidos de la siguiente manera:



Entre los 777 funcionarios, se cuentan 44 defensores y 39 fiscales.

También se cuenta con 45 pasantes y 66 personas contratadas, de acuerdo a la siguiente clasificación:

CONTRATOS		PASANTÍAS	
Min Público de la Defensa	11	Min Público de la Defensa	2
Min Público Fiscal	6	Min Público Fiscal	10
Judicatura	49	Judicatura	33

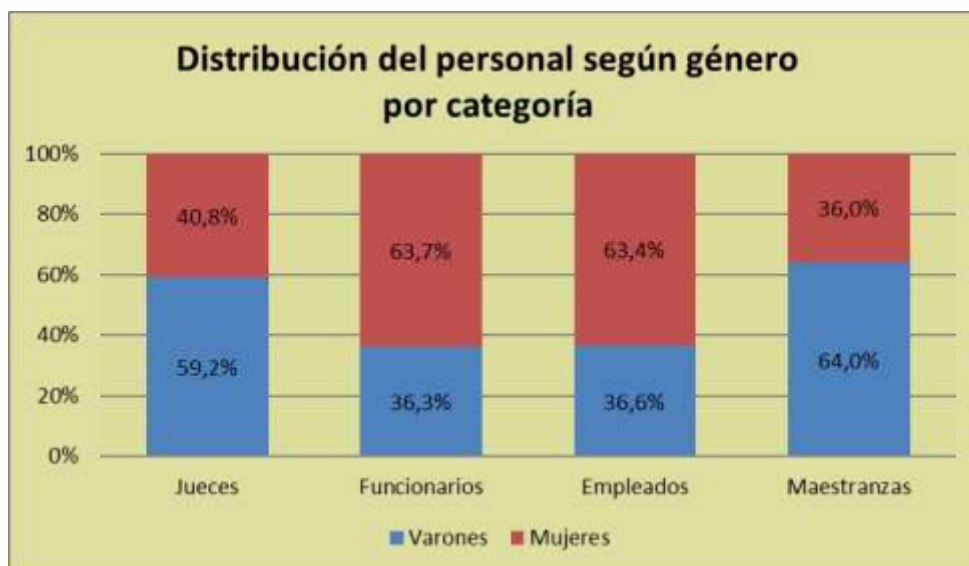
Composición según género

La distribución del personal de planta según género es la siguiente:

	Mujeres	Varones	Total
Jueces	40	58	98
Funcionarios	495	282	777
Empleados	541	312	853
Maestranzas	36	64	100
TOTAL	1112	716	1828



La composición de mujeres y varones difiere según la categoría



Distribución del personal según categorías

Total Judicatura

(Sólo personal de planta)

CATEGORÍA	CARGOS OCUPADOS
Ministro	3
Administrador General	1
Juez de Cámara	29
Juez de 1ra Instancia	66
Secretario del S.T.J.	8
Secretario de Cámara	17
Secretario Let. de 1era. Inst.	70
Director de Mediación	1
Mediador Coordinador	5
Director de Administración	1
Coordinador General de Comunicación Judicial	1
Sub Director de Recursos Humanos	1
Director de la Oficina Judicial	7
Sub Director de Oficina Judicial	5
Secretario Relator	14
Auxiliar Letrado	33
Médico Forense	9
Juez de Paz 1ra Categoría	17
Juez de Paz 2da Categoría	26
Profesional	105
Analista de Sistemas	4
Profesional Jerárquico	14
Delegado Administrativo	2
Tesorero General	1
Jefe de Departamento	48
Prosecretario Administrativo	113
Oficial Superior	175
Chofer A	8
Técnico Bibliotecario	8
Auxiliar Eviscerador	4
Oficial	123
Auxiliar Superior	34
Chofer B	12
Auxiliar	84
Oficial Maestranza	16
Auxiliar Maestranza	26
TOTAL	1091



Además están designados 72 Jueces de Paz suplentes.

Jurisdicción Penal

(Sólo personal de Planta)

Cámaras en lo Penal

Comodoro Rivadavia	8
Esquel	3
Puerto Madryn	8
Trelew	6

Colegio de Jueces

Comodoro Rivadavia	10
Esquel	6
Puerto Madryn	7
Sarmiento	3
Trelew	8

Oficinas Judiciales

Comodoro Rivadavia	48
Esquel	43
Puerto Madryn	40
Rawson	12
Sarmiento	15
Trelew	47

Total cargos según categoría

CATEGORÍA	CARGOS OCUPADOS
Juez de Cámara	11
Juez de 1ra Instancia	34
Director de la Oficina Judicial	6
Sub Director de Oficina Judicial	5
Secretario de Cámara	6
Secretario de 1a Instancia	8
Auxiliar Letrado	6
Profesional Jerárquico	1
Profesional	17
Jefe de Departamento	20
Prosecretario Administrativo	23
Oficial Superior	54
Chofer A	3
Oficial	11
Auxiliar Superior	2
Chofer B	7
Auxiliar	25
Oficial Maestranza	12
Auxiliar Maestranza	13
TOTAL	264



$$\text{Jueces Penales cada 100.000 habitantes} = \frac{34}{608729} \times 100000 = 5,59$$

$$\text{Jueces de Cámara Penal cada 100.000 habitantes} = \frac{11}{608729} \times 100000 = 1,81$$

Jurisdicción No Penal

(Sólo personal de Planta)

Cámaras de Apelaciones

Comodoro Rivadavia	32
Esquel	11
Puerto Madryn	10
Trelew	22

Juzgados Civiles

Comodoro Rivadavia	N° 1	12
	N° 2	11
Puerto Madryn		10
Trelew	N° 1	12
	N° 2	12

Juzgados Multifuero

Esquel	11
Lago Puelo	8
Rawson	13
Sarmiento	7

Juzgados de Ejecución

Comodoro Rivadavia	N° 1	15
	N° 2	13
	N° 3	6
Esquel		8
Puerto Madryn		9
Trelew	N° 1	16
	N° 2	13

Juzgados Laborales

Comodoro Rivadavia	N° 1	8
	N° 2	10
Puerto Madryn	N° 1	9
	N° 2	4
Trelew	N° 1	15
	N° 2	4
	N° 3	3

Los juzgados de cada circunscripción, en Puerto Madryn y Trelew, comparten el personal administrativo. Sólo se diferencian Jueces y Secretarios.

Juzgados de Familia

Comodoro Rivadavia	N° 1	13
	N° 2	7
	N° 3	11
Esquel	N° 1	7
	N° 2	7
Puerto Madryn	N° 1	9
	N° 2	10
Rawson	N° 3	9
Trelew	N° 1	10
	N° 2	10

Total cargos según categoría

CATEGORÍA	CARGOS OCUPADOS
Juez de Cámara	18
Juez de 1ra Instancia	32
Secretario de Cámara	8
Secretario Letrado de 1ra Instancia	61
Auxiliar Letrado	18
Jefe de Departamento	6
Prosecretario Administrativo	53
Oficial Superior	74
Oficial	68
Auxiliar Superior	16
Chofer B	4
Auxiliar	31
Oficial Maestranza	2
Auxiliar Maestranza	6
TOTAL	397



$$\text{Jueces No penales de 1era Instancia cada 100.000 habitantes} = \frac{32}{608729} \times 100000 = 5,26$$

$$\text{Jueces de Cámaras de Apelaciones cada 100.000 habitantes} = \frac{18}{608729} \times 100000 = 2,96$$

Otros Organismos dependientes del STJ

(Sólo personal de Planta)

Cuerpo Médico Forense

Comodoro Rivadavia	7
Esquel	5
Puerto Madryn	6
Sarmiento	1
Trelew	9

Equipo Técnico Interdisciplinario

Comodoro Rivadavia	11
Esquel	7
Lago Puelo	1
Puerto Madryn	8
Rawson	4
Trelew	8

Dirección de Mediación

Dirección de Mediación	1
Comodoro Rivadavia	2
Esquel	3
Puerto Madryn	2
Rawson	3
Trelew	2

Procuración General y Ministerio Público Fiscal

(Sólo personal de Planta)

Procuración General	47
Procuración General – Equipos Técnicos Multidisciplinarios	17
Procuración General – Unidad Fiscal Especializada	10
TOTAL PROCURACIÓN GENERAL	74

Procuración General Adjunta	6
Procuración General Adjunta – Equipos Técnicos Multidisciplinarios	11
TOTAL PROCURACIÓN GENERAL ADJUNTA	17

Oficinas Únicas del Ministerio Público Fiscal

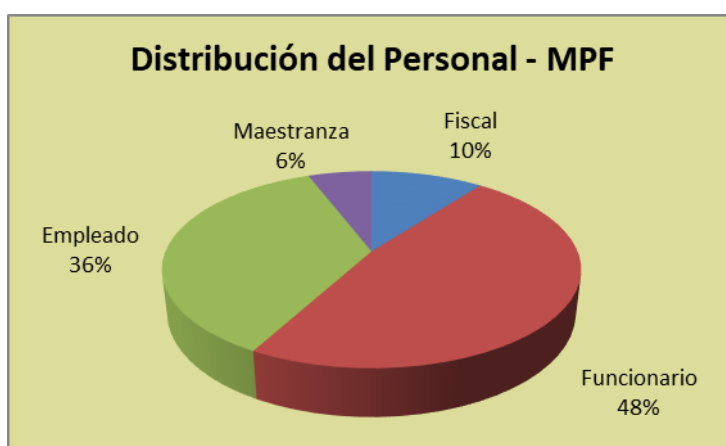
Comodoro Rivadavia	63
Esquel	35
El Hoyo	11
Puerto Madryn	47
Rawson	15
Sarmiento	19
Trelew	54

Servicio de Asistencia a la Víctima del Delito

Comodoro Rivadavia	9
Esquel	8
El Hoyo	3
Puerto Madryn	5
Rawson	5
Sarmiento	3
Trelew	8

Total cargos según categoría

CATEGORÍA	CARGOS OCUPADOS
Procurador General	1
Procurador General Adjunto	1
Fiscal Jefe	8
Fiscal de Cámara	1
Fiscal de Impugnación	1
Procurador Fiscal	27
Director General de Administración	1
Director Coordinador de Gestión Presupuestaria	1
Director Coordinador de la Policía Judicial	1
Director Coordinador Oficina de Solución Alternativa de Conflictos	1
Relator	3
Secretario del MPF	2
Secretario Relator	3
Funcionario de Fiscalía	74
Coordinador del SAVD	1
Profesional	90
Asesor Profesional	1
Juez de Paz 1era Categoría	1
Jefe de Departamento	4
Prosecretario Jefe	4
Prosecretario Administrativo	34
Oficial Superior	37
Oficial	25
Chofer STJ	2
Chofer A	9
Chofer B	1
Auxiliar Superior	1
Auxiliar	31
Oficial Maestranza	3
Auxiliar Maestranza	7
TOTAL	376



Defensoría General y Ministerio Público de la Defensa

(Sólo personal de Planta)

Defensoría General	29
--------------------	----

Ministerio Público de la Defensa Civil

Comodoro Rivadavia	33
Esquel	15
Puerto Madryn	18
Rawson	15
Trelew	25

Ministerio Público de la Defensa Penal

Comodoro Rivadavia	17
Esquel	12
Puerto Madryn	13
Rawson	6
Trelew	14

Oficina de la Defensa Pública*

Sarmiento	4
-----------	---

*Atiende cuestiones civiles y penales

Jefatura

Comodoro Rivadavia	3
Esquel	4
Puerto Madryn	5
Rawson	3
Sarmiento	4
Trelew	5

Oficina de Asistencia a personas privadas de libertad

Esquel	3
Trelew	3

Oficina de Asistencia Técnica

Esquel	4
--------	---

Área de Derechos Sociales y Económicos

Comodoro Rivadavia	4
Esquel	3
Puerto Madryn	5
Trelew	3

Asesoría

Comodoro Rivadavia	10
Esquel	9
Puerto Madryn	14
Rawson	9
Sarmiento	3
Trelew	17

Servicio Social

Comodoro Rivadavia	7
Esquel	6
Puerto Madryn	7
Rawson	4
Sarmiento	1
Trelew	9

Centros de Atención

Alto Río Senguer	1
Camarones	1
Dolavon	1
Gan Gan	1
Gobernador Costa	1
Gualjaina	1
Lago Puelo	4
Paso de Indios	1
Río Mayo	1

Órgano de Revisión de Salud Mental

Rawson	3
--------	---

Total cargos según categoría

CATEGORÍA	CARGOS OCUPADOS
Defensor General	1
Defensor General Alterno	1
Defensor Jefe	5
Defensor Público	37
Asesor de Familia	11
Abogado Adjunto	80
Secretario	4
Relator Letrado	4
Tesorero General	1
Profesional	4
Profesional 1	7
Profesional 2	7
Profesional 3	11
Profesional 4	6
Profesional 5	13
Asistente Social Jefe	5
Asistente Social	21
Director	2
Sub Director	1
Responsable del Centro de Atención Categoría B	1
Jefe de Departamento	10
Prosecretario	36
Oficial Superior	33
Oficial	18
Auxiliar Superior	13
Auxiliar	13
Chofer STJ	1
Chofer A	4
Chofer B	4
Oficial Maestranza	5
Auxiliar Maestranza	2
TOTAL	361



JUZGADOS DE PAZ

TRAMITES REALIZADOS POR LOS JUZGADOS DE PAZ EN EL AÑO 2019																				
JUZGADOS DE PAZ	Causas Contravencionales iniciadas	Causas por infracciones de tránsito	Oficios Judiciales mandamientos	Cédulas de Notificación diligencias	Cédulas de Citación	Informaciones Sumarias	Cartas de Pobreza	Cartas Poder	Certificados de Supervivencia	Certificados de domicilio	Certificados de Verita de Frutos	Guías de Campaña	Expedientes de Marcas y Señales	Soliditudes de Tránsito de marcas y señales	Declaraciones de testigos	Declaraciones Juradas	Certificaciones	Autorizaciones	Total trámites del Juzgado	
CAMARONES	6		28	33	17	30	4		40	84	19	32				140	37	104	574	
COMODORO R.V.A. Nº 1	158		353	208	84	289			21		17	54	5		576	534	1422	467	4188	
COMODORO R.V.A. Nº 2	136		370	285		318			16		28	81	6	1	25	219	161	313	1959	
RADA TILLY	9		15	15		95			12	3		46	1			6	15	361	578	
ALDEA APLEF				3				21	129	41	17	54	9	1	3	42	11	40	371	
CARRINLEJURU	2	7	4	3					23	35		46	1			86		49	256	
CORCOVADO			68	107	87	12	8	5	460	597	490	579			8	799		212	3432	
ESQUEL	199		52	118	289	124			61	388		119	344	6	2	902	888	585	4075	
GOBERNADOR COSTA			76	27	17	1	1		87	254	104	632	2		6	211	460	296	2164	
J. de SAN MARTIN			29	40	11				153	189	68	158				2	167		817	
LANGUINED			4	2		50		2	167	29	18	120	2						55	440
PASO de SAPO				6					418	52		66				89	21	73	725	
RIO PICO			50	23	72	144	60	6	297	278	462	391	22	1		100	260	176	2342	
TECKA			27	30	2	4	17	4	646	30	94	122	1		6				982	
TREVELIN	78		181	388	48	123	1	8	384	312	635	852	11	6	246	597	195	402	4467	
CHOLILA			320	284	200	116	40	67	442	192	256	251	16	3	54	446			2637	
CUSHAMEN		12	31	23	12	5			698	138	286	204	12	9		238		121	1790	
EL HOYO			41	69	16				336	875	13	90				392	575	465	2872	
EL MAITEN	10		67	136	346	56		4	347		99	390	7			820	1224	460	3956	
EPUYEN	1	36	36	64	81	18	1	1	91	217	12	42	2		1	416	248	184	1460	
GUALJANA	14		31	40	94	13		1	384	112	46	95	7			338	246	158	1678	
LAGO PUELO	56		5	14		97	51	60	85	773	5	23			10	946	5779	766	8670	
EL ESCORIAL									87	8	9	62	3			9		3	178	
GAN GAN		21	28	29	7	187		9	661	86	31	129	8	1				34	1231	
GASTRE			12	5	1	29		3	322	248	174	193	15			161		126	1289	
LAGUNTA SALADA	1		2	6	2	2		5	110	41	44	98			13	31	69	92	516	
PTO. RRAMDES	8	29	62	9	15	4			53	42	72	78	2		14	177	100	56	721	
PUERTO MADRYN	406			10	110	680	112	97	170		3	60	4	6	46	5487			11	7201
TELSIN	2	4	19	26	2	19		13	618	34	40	88	5			81	63	122	1138	
RAMSON	262		112			1103			97	223	2	60	5			1256	5423	4191	12734	
ALDEA BELBRO			14	6		2		4	121	31	15	93	2			32	81	8	409	
ALTO RIO SENGUER			22	22	7	200	21	1	62	140	264	237	7	1	2			313	1299	
BUEN PASTO												61							61	
DR. RICARDO ROJAS									4	43		69				2		38	156	
FACUNDO	1		5	1	1				41	13	31	82	4			14	20	38	251	
LAGO BLANCO			1	1		5			93	25	71	106	14	3	7	9		74	409	
RIO MAYO	5		36	83			6		1681	262	72	139			2	414			2600	
SARMENTO	41			5	26	247		1	237	1	211	536	2		752	246		63	2367	
CANQUEL											7	40							47	
DIQUEF. AMEGHINO			6	1					27	10		22				35		40	141	
DOLAVON	28	112	224	209	22	212	1		48	300		2140	16	5		295	925	106	4643	
GAMAN	64		485	136	28	122			63	124	120	151	26	9	33	378	1339	164	3242	
LAS PLUMAS			9			9	2		760	79	111	251				80			1301	
PASO de INDIOS	17	1	39	40	57	72	18	20	190	184	93	135	5			234	105	178	1388	
TRELEW N°1	285			135	37	1035		10	185	1074	11	163	7		4	3650	1738	5582	13906	
TRELEW N°2	269		6		338	973		32	159	3876	1	77	2		1	9251	640	914	16639	
Total de actuaciones	2058	222	2829	2614	2082	6413	343	435	11310	11055	4170	9732	234	48	1810	29328	22034	17430	124147	
Oficinas de atención a las que se traslada el Juez de Paz correspondiente:																				
A. DR. ATILIO VIGIONE				41	25	20		4	94	84		26	7		90	23	6	133	563	
ALDEA APLEB						32			75	99								103	309	
28 DE JULIO	2	21	34	15	5	29			12	9		26				46	60	15	273	

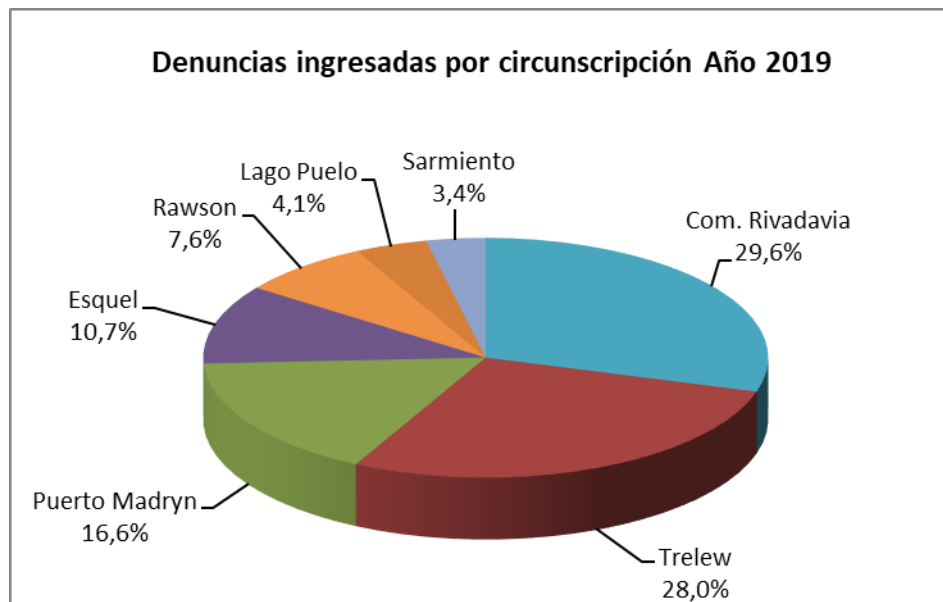
JURISDICCIÓN PENAL

Casos ingresados

Fuente: Área de Planificación, Control de Gestión y Sistemas de Información – MPF

Ingresaron 25.127 denuncias en las Oficinas del Ministerio Público Fiscal, según la siguiente distribución por circunscripción:

	Casos Ingresados al MPF
Comodoro Rivadavia	7.433
Esquel	2.685
Lago Puelo	1.039
Puerto Madryn	4.178
Rawson	1.902
Sarmiento	853
Trelew	7.037
TOTAL	25.127

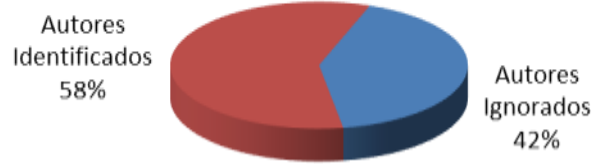


Casos con Autores Ignorados

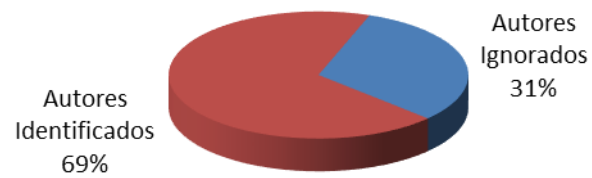
Comodoro Rivadavia	2.830
Esquel	996
Lago Puelo	357
Puerto Madryn	1.748
Rawson	598
Sarmiento	236
Trelew	3.475
TOTAL	10.240



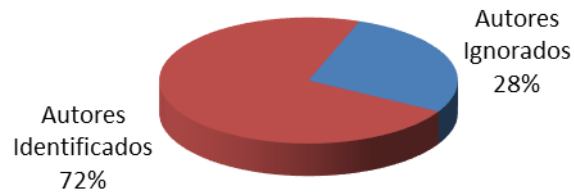
Denuncias ingresadas Puerto Madryn



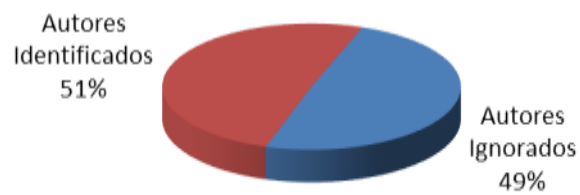
Denuncias ingresadas Rawson



Denuncias ingresadas Sarmiento

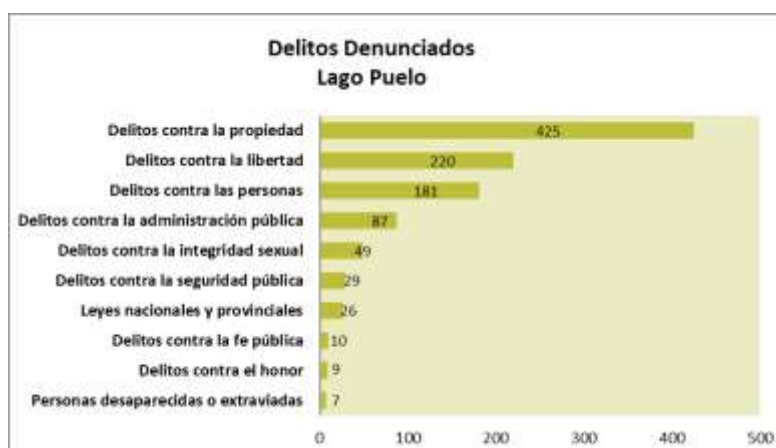
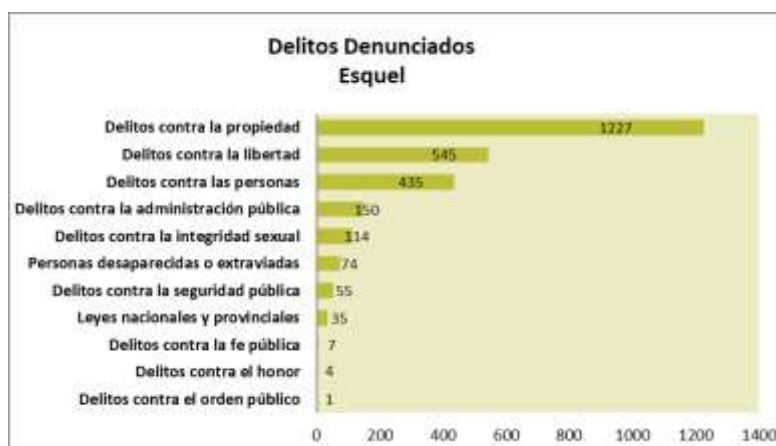
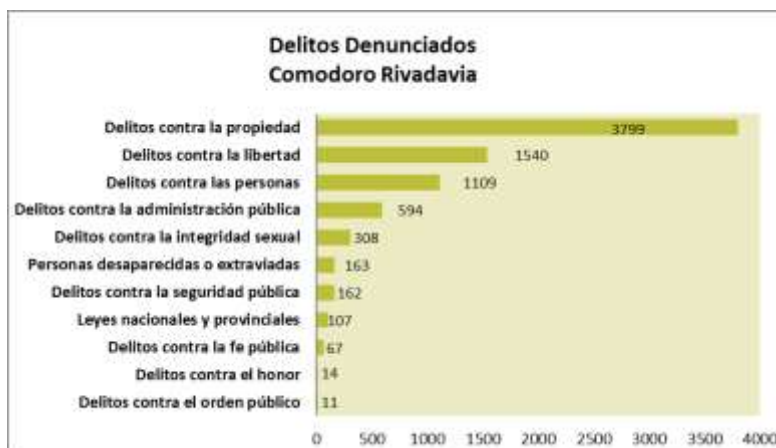


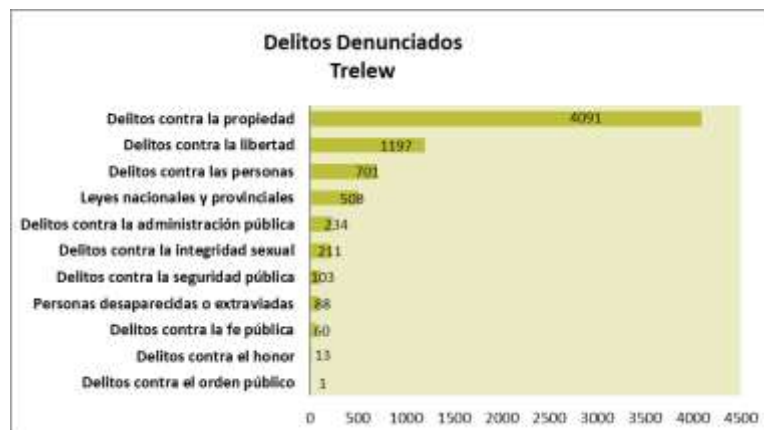
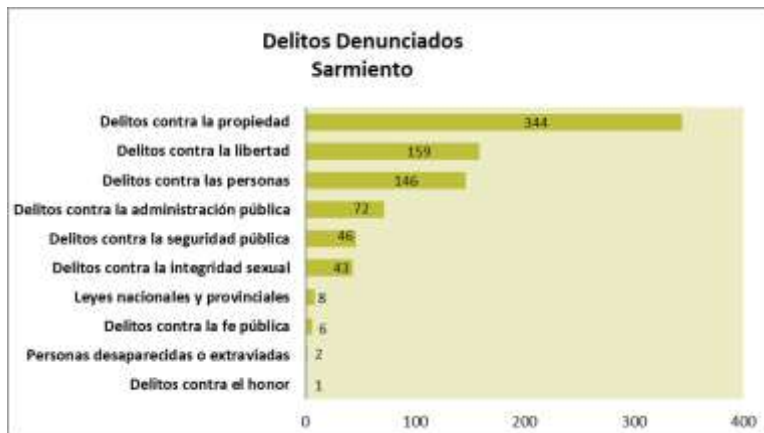
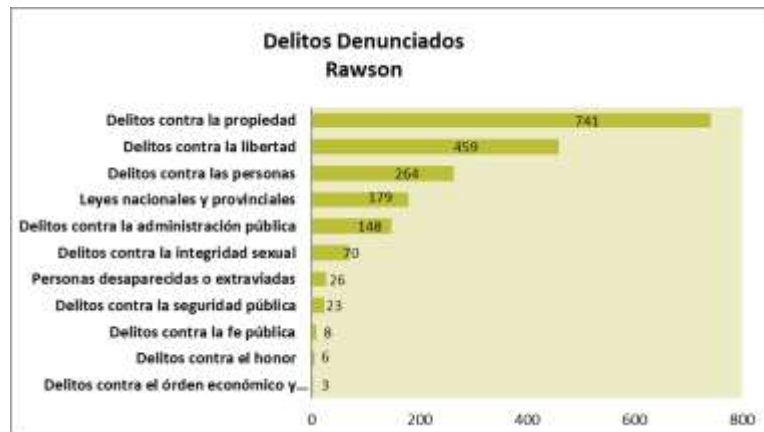
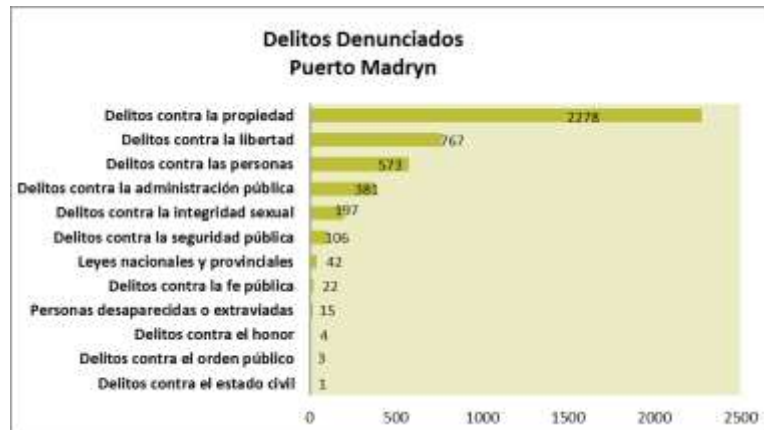
Denuncias ingresadas Trelew



Delitos Denunciados

La cantidad total de delitos denunciados no necesariamente coincide con la cantidad de denuncias ya que podría cometerse más de un delito en un mismo hecho.





Labor Jurisdiccional: Oficinas Judiciales

Fuente: Sistema de Gestión Skua

Se focaliza el análisis en los casos que ingresan en las Oficinas Judiciales, es decir, aquellas denuncias en las que el Ministerio Público Fiscal solicita la Apertura Formal de la Investigación.

Circunscripción	Carpetas Iniciadas	Carpetas en trámite al 31/12/18	Carpetas en trámite al 31/12/19	Solicitudes Jurisdiccionales Ingresadas	Audiencias Finalizadas	Audiencias Canceladas	Audiencias Interrumpidas
Comodoro Rivadavia	945	1.129	1.188	2.262	2.941	419	576
Esquel (*)	304	466	408	1.554	1.720	65	173
Puerto Madryn	498	928	836	1.541	2.186	417	29
Rawson	204	213	214	541	607	149	46
Sarmiento	131	180	172	437	707	61	76
Trelew	578	971	985	2.502	1.975	229	187
TOTAL	2.660	3.887	3.803	8.837	10.136	1.340	1.087

(*) incluye Lago Puelo

$$\text{Carpetas iniciadas por Juez Penal} = \frac{\# \text{Carpetas iniciadas}}{\# \text{Jueces Penales}} = \frac{2660}{34} = 78,24$$

$$\text{Carga de trabajo por Juez Penal} = \frac{\# \text{Carpetas iniciadas} + \# \text{Carpetas en trámite al 31/12/18}}{\# \text{Jueces Penales}} = \frac{2660+3887}{34} = 192,56$$

$$\text{Audiencias Finalizadas por Juez Penal}^{(1)} = \frac{\# \text{Audiencias Finalizadas (excluyendo Aud de Impugnación)}}{\# \text{Jueces Penales}} = \frac{10031}{34} = 295,03$$

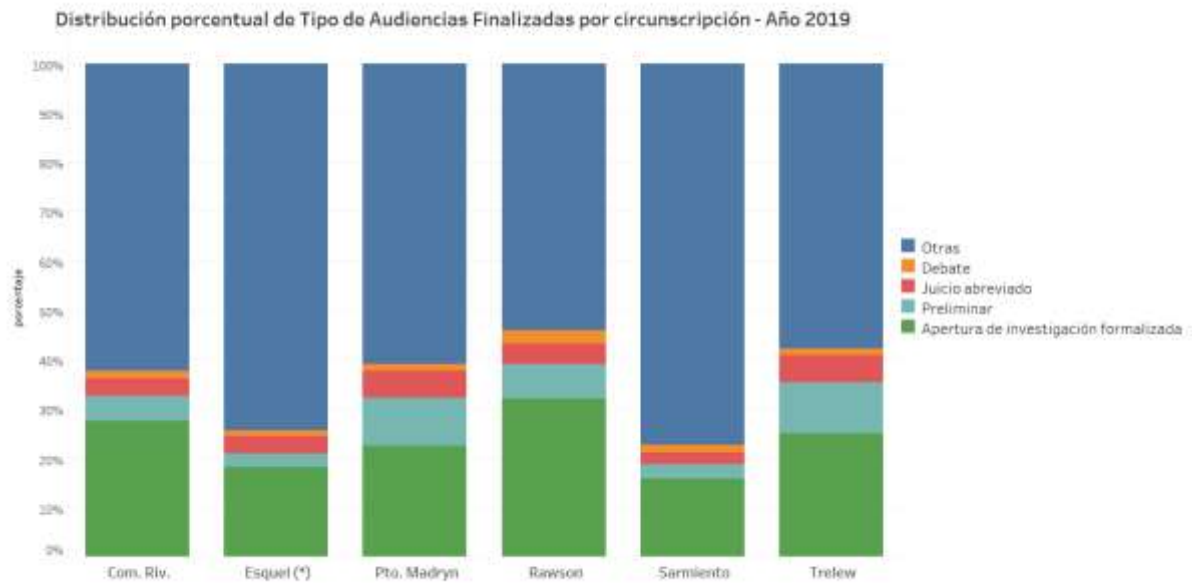
⁽¹⁾ Se excluyen las audiencias de Impugnación ya que son celebradas por Jueces de Cámara.

$$\text{Carpetas Iniciadas cada 100.000 habitantes} = \frac{\# \text{Carpetas iniciadas}}{\# \text{Habitantes de la provincia}} \cdot 100000 = \frac{2660}{608729} \cdot 100000 = 436,98$$

AUDIENCIAS FINALIZADAS POR TIPO

Circunscripción	Apertura de investigación formalizada	Preliminar	Juicio abreviado	Debate	Otras	Total
Com. Riv.	810	146	108	44	1.833	2.941
Esquel (*)	313	45	61	22	1.279	1.720
Pto. Madryn	490	212	122	29	1.333	2.186
Rawson	194	43	25	16	329	607
Sarmiento	112	21	16	11	547	707
Trelew	493	206	107	25	1.144	1.975
Total	2.412	673	439	147	6.465	10.136

(*) Incluye Lago Puelo



(*) Incluye Lago Puelo

JUICIOS CELEBRADOS

Circunscripción	Unipersonales	Colegiados	Abreviados	TOTAL
Comodoro Rivadavia	25	19	108	152
Esquel (*)	14	8	61	83
Puerto Madryn	19	10	122	151
Rawson	11	5	25	41
Sarmiento	9	2	17	28
Trelew	17	8	107	132
TOTAL	95	52	440	587

(*) incluye Lago Puelo

ACTOS CONCLUSIVOS**

Circunscripción	Condenas	Absoluciones	Sobreseimientos	Sobreseim. por Conciliaciones	Sobreseim. por Reparaciones	Sobreseim. por Otros Criterios de Oportunidad	Menores Responsables	TOTAL
Comodoro Rivadavia	178	11	292	19	118	64	3	685
Esquel (*)	61	5	122	40	16	5	4	253
Puerto Madryn	111	8	118	56	32	29	4	358
Rawson	12	6	45	17	15	2	3	100
Sarmiento	14	2	48	12	28	1	0	105
Trelew	126	13	150	52	22	31	15	409
TOTAL	502	45	775	196	231	132	29	1.910

(*) incluye Lago Puelo

** Actos Conclusivos Firmes contabilizados por Imputado.

Circunscripción	Suspensión de Juicio a Prueba
Comodoro Rivadavia	318
Esquel (*)	130
Puerto Madryn	143
Rawson	32
Sarmiento	30
Trelew	168
TOTAL	821

(*) incluye Lago Puelo

Cámaras Penales

INGRESOS DE IMPUGNACIONES

	Sentencia	Denegación Juicio Abreviado	Denegación Juicio a Prueba	Reglas de Disponibilidad	Total
Comodoro Rivadavia	31	3	4	0	38
Esquel	12	0	1	0	13
Puerto Madryn	14	2	1	1	18
Trelew	22	1	8	1	32
TOTAL	79	6	14	2	101

RESOLUCIONES

	Sentencias Confirmatorias	Sentencias Revocatorias	Sentencias Modificadorias	Nulidades	Total
Comodoro Rivadavia	15	5	13	1	34
Esquel	6	1	4	1	12
Puerto Madryn	12	1	2	1	16
Trelew	22	11	4	4	41
TOTAL	55	18	23	7	103

$$\text{Impugnaciones ingresadas por Juez de Cámara} = \frac{\# \text{ Ingresos de Impugnaciones}}{\# \text{ Jueces de Cámara Penal}} = \frac{101}{11} = 9,18$$

$$\text{Resoluciones por Juez de Cámara} = \frac{\# \text{ Resoluciones de Cámara}}{\# \text{ Jueces de Cámara Penal}} = \frac{103}{11} = 9,36$$

JURISDICCIÓN NO PENAL

Fuente: Sistema de Gestión Libra

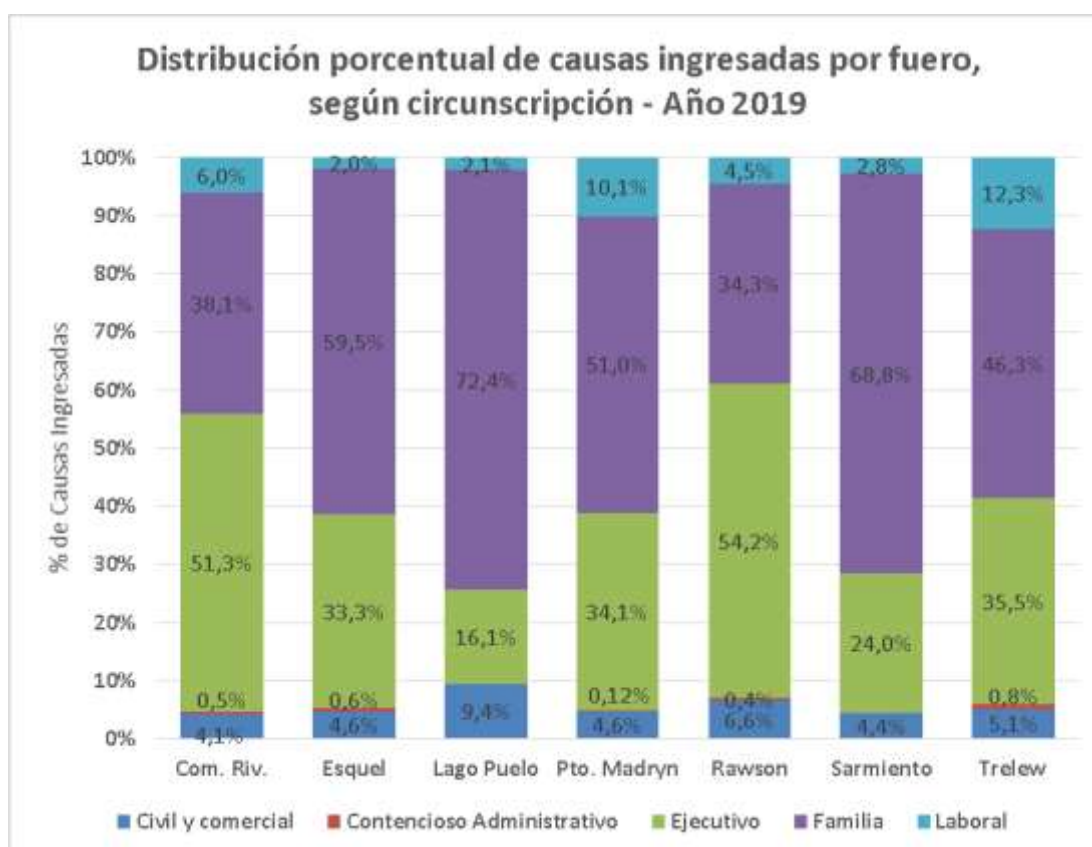
Causas Ingresadas por Fuero y Circunscripción

El siguiente cuadro muestra la cantidad de nuevos litigios iniciados en la provincia, según fuero y circunscripción.

	COMODORO RIVADAVIA	ESQUEL	LAGO PUELO	PUERTO MADRYN	RAWSON	SARMIENTO	TRELEW	TOTAL
CIVIL Y COMERCIAL	374	97	49	194	159	24	261	1.158
CONTENCIOSO ADMINISTRATIVO (*)	41	12	0	5	9	0	40	107
EJECUCIÓN	4.664	698	84	1.426	1.303	130	1.816	10.121
FAMILIA	3.457	1.245	377	2.131	826	373	2.367	10.776
LABORAL	547	41	11	422	108	15	630	1.774
TOTAL	9.083	2.093	521	4.178	2.405	542	5.114	23.936

(*) Las causas del fuero Contencioso Administrativo de Lago Puelo y Sarmiento ingresan eventualmente en las Cámaras de Esquel y Comodoro Rivadavia, respectivamente. El STJ (Rawson) actúa como instancia originaria para causas contra el Estado Provincial de toda la provincia.

El total de incidentes generados en el año 2019 es de 3.086.



Tasa de Litigiosidad por Materia y Circunscripción

$$\text{Tasa de Litigiosidad} = \frac{\text{Cantidad de litigios iniciados}}{\# \text{ Habitantes}} \cdot 100.000$$

	COMODORO RIVADAVIA	ESQUEL	LAGO PUELO	PUERTO MADRYN	SARMIENTO	TRELEW (*)	TOTAL PROVINCIAL
CIVIL Y COMERCIAL	156,7	169,7	202,2	167,9	114,8	263,1	188,3
CONTENCIOSO ADMINISTRATIVO	16,2	14,7	-	4,3	-	30,8	23,6
EJECUCIÓN	1808,7	1220,9	346,7	1234,1	621,7	1958,3	1584,6
FAMILIA	1464,6	2181,1	1556,1	1844,3	1783,8	2005,3	1760,1
LABORAL	212,9	71,7	45,4	367,0	71,7	455,2	280,7

(*) No se cuenta con información de la población proyectada por fracción o ejido municipal, por lo que no es posible calcular separadamente la tasa de litigiosidad de la Circunscripción Rawson. A estos efectos, la localidad se mantiene incluida en la circunscripción Trelew.

Labor Jurisdiccional

Al analizar la labor jurisdiccional de los juzgados se los agrupa por Fuero a los fines de que la comparación sea válida. Los Juzgados que atienden más de una materia son denominados Juzgados Multifuero y se muestran aparte, aunque no tienen necesariamente las mismas atribuciones entre ellos.

A diferencia de la litigiosidad provincial que se presentaba en los cuadros anteriores, lo que sigue muestra la carga de trabajo de cada juzgado, incorporando también los incidentes y considerando los ingresos totales del organismo, ya sean causas originarias o causas remitidas desde otro juzgado.

Esta sumatoria, más lo acumulado del año anterior, representa la verdadera carga de trabajo del juzgado y es sobre todos esos expedientes sobre los que luego se debe resolver.

Juzgados Civiles y Comerciales

INGRESOS Y RESOLUCIONES

Organismo	Causas Ingresadas	Remisiones Inmediatas	Ingreso Neto	Incidentes	Sentencias Interlocutorias	Causas/Incidentes Resueltos							Otras salidas	
						Sentencias Definitivas	Sentencias Interlocutorias o Providencias que ponen fin al proceso	Conciliaciones	Transacciones	Caducidades	Desistimientos	Allanamientos	Archivos por falta de impulso	Remisiones a otro organismo
Juzgado Civil y Comercial 1 Comodoro Rivadavia	183	4	179	180	105	70	1	1	0	1	0	0	0	21
Juzgado Civil y Comercial 2 Comodoro Rivadavia	217	3	214	158	103	71	15	0	9	4	3	1	0	23
Juzgado Civil y Comercial Puerto Madryn	191	0	191	123	155	67	29	13	1	3	9	0	71	3
Juzgado Civil y Comercial 1 Trelew	126	2	124	47	174	124	17	1	1	0	0	0	0	34
Juzgado Civil y Comercial 2 Trelew	147	3	144	37	139	66	28	5	2	1	2	0	17	44

OTROS INDICADORES

Organismo	Causas en Trámite al 31/12/18	Causas en Trámite al 31/12/19	Causas Paralizadas	Causas Archivadas	Cantidad de Despachos	Cantidad de Audiencias
Juzgado Civil y Comercial 1 Comodoro Rivadavia	1.047	953	0	1	7.934	416
Juzgado Civil y Comercial 2 Comodoro Rivadavia	900	777	3	5	6.175	415
Juzgado Civil y Comercial Puerto Madryn	727	758	0	176	8.517	200
Juzgado Civil y Comercial 1 Trelew	727	627	213	107	6.745	133
Juzgado Civil y Comercial 2 Trelew	689	736	0	198	6.533	141

Nota: se denominan "Causas en trámite" a aquellas que han registrado algún movimiento en los seis meses previos al momento del informe.

$$\text{Causas ingresadas por Juez}^1 = \frac{\# \text{ Causas ingresadas en Juzgados Civiles y Comerciales}}{\# \text{ Jueces de Juzgados Civiles y Comerciales}} = \frac{1396}{5} = 279,2$$

$$\begin{aligned} \text{Carga de trabajo por Juez} &= \frac{\# \text{ Causas ingresadas en Juzg Civ y Com} + \# \text{ Causas en trámite en Juzg Civ y Com}}{\# \text{ Jueces de Juzgados Civiles y Comerciales}} = \\ &= \frac{1396 + 3067}{5} = 892,6 \end{aligned}$$

$$\text{Causas resueltas por Juez} = \frac{\# \text{ Causas resueltas en Juzgados Civiles y Comerciales}}{\# \text{ Jueces de Juzgados Civiles y Comerciales}} = \frac{545}{5} = 109$$

¹ Al indicar "por Juez" en los Juzgados No penales asumimos que existe un Juez por organismo. Tener en cuenta que pudo haber períodos en los que el cargo de Juez estuviera vacante.

Juzgados Multifuero

INGRESOS Y RESOLUCIONES

Organismo	Causas Ingresadas	Remisiones Inmediatas	Ingreso Neto	Incidentes	Sentencias Interlocutorias	Causas/Incidentes Resueltos							Otras salidas	
						Sentencias Definitivas	Sentencias Interlocutorias o Providencias que ponen fin al proceso	Conciliaciones	Transacciones	Caducidades	Desistimientos	Allanamientos	Archivos por falta de impulso	Remisiones a otro organismo
Juzgado Civil, Comercial y Laboral Esquel	138	0	138	91	313	68	49	12	21	4	5	0	0	4
Juzgado Civil, Comercial y Laboral Lago Puelo	521	0	521	102	381	89	53	1	0	0	6	0	120	2
Juzgado Civil, Comercial, Rural, Laboral y de Minería Rawson	1.572	3	1.569	60	1.285	88	949	78	0	9	3	10	67	36
Juzgado Civil, Comercial, Rural, Laboral y de Minería Sarmiento	548	1	547	130	310	138	4	4	0	0	6	0	1	48

OTROS INDICADORES

Organismo	Causas en Trámite al 31/12/18	Causas en Trámite al 31/12/19	Causas Paralizadas	Causas Archivadas	Cantidad de Despachos	Cantidad de Audiencias
Juzgado Civil, Comercial y Laboral Esquel	732	672	0	0	7.678	380
Juzgado Civil, Comercial y Laboral Lago Puelo	969	977	300	278	7.923	480
Juzgado Civil, Comercial, Rural, Laboral y de Minería Rawson	3.288	3.466	207	717	22.095	370
Juzgado Civil, Comercial, Rural, Laboral y de Minería Sarmiento	991	760	2	15	5.163	125

Nota: se denominan "Causas en trámite" a aquellas que han registrado algún movimiento en los seis meses previos al momento del informe.

$$\text{Causas ingresadas por Juez} = \frac{\# \text{ Causas ingresadas en Juzgados Multifuero}}{\# \text{ Jueces de Juzgados Multifuero}} = \frac{3158}{4} = 789,5$$

$$\begin{aligned} \text{Carga de trabajo por Juez} &= \frac{\# \text{ Causas ingresadas en Juzg Multifuero} + \# \text{ Causas en trámite en Juzg Multifuero}}{\# \text{ Jueces de Juzgados Multifuero}} = \\ &= \frac{3158 + 4207}{4} = 1841,25 \end{aligned}$$

$$\text{Causas resueltas por Juez} = \frac{\# \text{ Causas resueltas en Juzgados Multifuero}}{\# \text{ Jueces de Juzgados Multifuero}} = \frac{1597}{4} = 399,25$$

Juzgados de Familia

INGRESOS Y RESOLUCIONES

Organismo	Causas Ingresadas	Remisiones Inmediatas	Ingreso Neto	Incidentes	Sentencias Interlocutorias	Causas/Incidentes Resueltos								Otras salidas	
						Sentencias Definitivas	Sentencias Interlocutorias o Providencias que ponen fin al proceso	Conciliaciones	Transacciones	Caducidades	Desistimientos	Allanamientos	Archivos por falta de impulso	Remisiones a otro organismo	
Juzgado de Familia 1 Comodoro Rivadavia	1.268	27	1.241	154	100	177	466	37	27	0	1	0	0	39	
Juzgado de Familia 2 Comodoro Rivadavia	1.233	54	1.179	131	48	142	600	30	126	0	5	1	0	48	
Juzgado de Familia 3 Comodoro Rivadavia	1.194	52	1.142	142	468	134	359	59	1	0	2	2	0	25	
Juzgado de Familia 1 Esquel	664	4	660	206	550	74	481	26	12	1	3	1	7	33	
Juzgado de Familia 2 Esquel	582	2	580	91	401	67	347	13	0	0	43	0	0	8	
Juzgado de Familia 1 Puerto Madryn	1.231	68	1.163	137	620	217	958	64	0	2	18	1	124	92	
Juzgado de Familia 2 Puerto Madryn	1.206	96	1.110	142	700	226	669	1	7	1	16	5	314	96	
Juzgado de Familia 3 Rawson	843	5	838	120	211	127	611	0	0	4	5	0	332	13	
Juzgado de Familia 1 Trelew	1.297	64	1.233	96	38	142	839	13	248	1	7	2	112	34	
Juzgado de Familia 2 Trelew	1.332	104	1.228	61	450	202	92	1	0	0	4	0	0	62	

OTROS INDICADORES

Organismo	Causas en Trámite al 31/12/18	Causas en Trámite al 31/12/19	Causas Paralizadas	Causas Archivadas	Cantidad de Despachos	Cantidad de Audiencias
Juzgado de Familia 1 Comodoro Rivadavia	1.922	1.842	0	47	18.820	737
Juzgado de Familia 2 Comodoro Rivadavia	1.726	1.621	500	62	13.057	370
Juzgado de Familia 3 Comodoro Rivadavia	1.704	1.724	0	30	15.072	530
Juzgado de Familia 1 Esquel	950	841	9	1.077	8.468	165
Juzgado de Familia 2 Esquel	902	686	447	0	7.906	180
Juzgado de Familia 1 Puerto Madryn	1.843	1.521	354	1.584	17.721	297
Juzgado de Familia 2 Puerto Madryn	1.594	1.382	0	1.472	17.250	335
Juzgado de Familia 3 Rawson	1.322	1.254	1.372	1.040	7.614	33
Juzgado de Familia 1 Trelew	1.851	1.774	52	1.752	12.290	200
Juzgado de Familia 2 Trelew	1.736	1.703	1.252	24	14.334	63

Nota: se denominan "Causas en trámite" a aquellas que han registrado algún movimiento en los seis meses previos al momento del informe.

$$\text{Causas ingresadas por Juez} = \frac{\# \text{ Causas ingresadas en Juzgados de Familia}}{\# \text{ Jueces de Juzgados de Familia}} = \frac{11638}{9} = 1293,11$$

$$\begin{aligned} \text{Carga de trabajo por Juez} &= \frac{\# \text{ Causas ingresadas en Juzg de Familia} + \# \text{ Causas en trámite en Juzg de Familia}}{\# \text{ Jueces de Juzgados de Familia}} = \\ &= \frac{11638 + 8653}{9} = 2254,56 \end{aligned}$$

$$\text{Causas resueltas por Juez} = \frac{\# \text{ Causas resueltas en Juzgados de Familia}}{\# \text{ Jueces de Juzgados de Familia}} = \frac{7720}{9} = 857,78$$

Juzgados Laborales

INGRESOS Y RESOLUCIONES

Organismo	Causas Ingresadas	Remisiones Inmediatas	Ingreso Neto	Incidentes	Sentencias Interlocutorias	Causas/Incidentes Resueltos								Otras salidas	
						Sentencias Definitivas	Sentencias Interlocutorias o Providencias que ponen fin al proceso	Conciliaciones	Transacciones	Caducidades	Desistimientos	Allanamientos	Archivos por falta de impulso	Remisiones a otro organismo	
Juzgado Laboral 1 Comodoro Rivadavia	289	1	288	113	18	116	118	0	1	1	2	0	0	6	
Juzgado Laboral 2 Comodoro Rivadavia	275	1	274	108	40	77	12	22	0	1	2	0	0	8	
Juzgado Laboral 1 Puerto Madryn	222	1	221	26	136	64	8	104	0	0	2	0	0	0	
Juzgado Laboral 2 Puerto Madryn	207	1	206	39	129	90	2	74	0	0	2	0	0	4	
Juzgado Laboral 1 Trelew	342	0	342	21	303	61	198	150	0	0	4	0	0	4	
Juzgado Laboral 2 Trelew	331	1	330	19	350	76	150	159	0	0	2	0	0	4	

OTROS INDICADORES

Organismo	Causas en Trámite al 31/12/18	Causas en Trámite al 31/12/19	Causas Paralizadas	Causas Archivadas	Cantidad de Despachos	Cantidad de Audiencias
Juzgado Laboral 1 Comodoro Rivadavia	1.190	1.450	0	8	10.658	579
Juzgado Laboral 2 Comodoro Rivadavia	975	1.127	0	60	10.915	490
Juzgado Laboral 1 Puerto Madryn	495	513	50	141	6.213	283
Juzgado Laboral 2 Puerto Madryn	527	539	0	63	7.007	294
Juzgado Laboral 1 Trelew	741	788	4	353	9.103	385
Juzgado Laboral 2 Trelew	828	826	2	294	9.981	398

Nota: se denominan "Causas en trámite" a aquellas que han registrado algún movimiento en los seis meses previos al momento del informe.

$$\text{Causas ingresadas por Juez} = \frac{\# \text{ Causas ingresadas en Juzgados Laborales}}{\# \text{ Jueces de Juzgados Laborales}} = \frac{1986}{6} = 331$$

$$\begin{aligned} \text{Carga de trabajo por Juez} &= \frac{\# \text{ Causas ingresadas en Juzg Laborales} + \# \text{ Causas en trámite en Juzg Laborales}}{\# \text{ Jueces de Juzgados Laborales}} = \\ &= \frac{1986 + 2677}{6} = 777,17 \end{aligned}$$

$$\text{Causas resueltas por Juez} = \frac{\# \text{ Causas resueltas en Juzgados Laborales}}{\# \text{ Jueces de Juzgados Laborales}} = \frac{1498}{6} = 249,67$$

Juzgados de Ejecución

INGRESOS Y RESOLUCIONES

Organismo	Causas Ingresadas	Remisiones Inmediatas	Ingreso Neto	Incidentes	Sentencias Interlocutorias	Causas/Incidentes Resueltos								Otras salidas	
						Sentencias Definitivas	Sentencias Interlocutorias o Providencias que ponen fin al proceso	Conciliaciones	Transacciones	Caducidades	Desistimientos	Allanamientos	Archivos por falta de impulso	Remisiones a otro organismo	
Juzgado de Ejecución 1 Comodoro Rivadavia	2.207	47	2.160	147	157	2.430	1	2	0	0	2	1	0	150	
Juzgado de Ejecución 2 Comodoro Rivadavia	2.190	10	2.180	281	325	1.858	2	2	1	0	9	0	0	32	
Juzgado de Ejecución 3 Comodoro Rivadavia	551	4	547	88	17	156	66	0	0	0	1	0	0	4	
Juzgado de Ejecución Esquel	707	0	707	44	1.413	6	618	9	3	1	1	0	132	1	
Juzgado de Ejecución Puerto Madryn	1.432	1	1.431	27	1.178	11	736	0	3	4	28	0	238	9	
Juzgado de Ejecución 1 Trelew	1.229	95	1.134	24	303	743	27	13	1	7	11	8	3	229	
Juzgado de Ejecución 2 Trelew	981	3	978	23	439	794	19	3	6	1	6	4	51	20	

OTROS INDICADORES

Organismo	Causas en Trámite al 31/12/18	Causas en Trámite al 31/12/19	Causas Paralizadas	Causas Archivadas	Cantidad de Despachos	Cantidad de Audiencias
Juzgado de Ejecución 1 Comodoro Rivadavia	5.830	4.052	687	1.847	22.564	102
Juzgado de Ejecución 2 Comodoro Rivadavia	6.347	4.636	38	800	24.747	116
Juzgado de Ejecución 3 Comodoro Rivadavia	-	543	0	64	1.851	2
Juzgado de Ejecución Esquel	1.906	1.731	370	491	12.137	194
Juzgado de Ejecución Puerto Madryn	2.834	2.956	0	909	17.354	90
Juzgado de Ejecución 1 Trelew	1.888	1.913	0	774	18.028	68
Juzgado de Ejecución 2 Trelew	2.028	2.115	638	1.445	18.402	72

Nota: se denominan "Causas en trámite" a aquellas que han registrado algún movimiento en los seis meses previos al momento del informe.

$$\text{Causas ingresadas por Juez} = \frac{\# \text{ Causas ingresadas en Juzgados de Ejecución}}{\# \text{ Jueces de Juzgados de Ejecución}} = \frac{9766}{7} = 1395,14$$

$$\begin{aligned} \text{Carga de trabajo por Juez} &= \frac{\# \text{ Causas ingresadas en Juzg de Ejecución} + \# \text{ Causas en trámite en Juzg de Ejecución}}{\# \text{ Jueces de Juzgados de Ejecución}} = \\ &= \frac{9766 + 7955}{7} = 2531,57 \end{aligned}$$

$$\text{Causas resueltas por Juez} = \frac{\# \text{ Causas resueltas en Juzgados de Ejecución}}{\# \text{ Jueces de Juzgados de Ejecución}} = \frac{7594}{7} = 1084,83$$

Cámaras de Apelaciones

COMODORO RIVADAVIA

	Ingresadas	Sentencias Interlocutorias	Sentencias Definitivas
Civil y Comercial	174	129	72
Contencioso Administrativo	68	79	3
Ejecutivo	209	207	16
Familia	139	123	15
Laboral	135	72	93
TOTAL	725	610	199

ESQUEL

	Ingresadas	Sentencias Interlocutorias	Sentencias Definitivas
Civil y Comercial	83	75	38
Contencioso Administrativo	11	9	0
Ejecutivo	38	43	4
Familia	83	93	6
Laboral	16	13	8
TOTAL	231	233	56

PUERTO MADRYN

	Ingresadas	Sentencias Interlocutorias	Sentencias Definitivas
Civil y Comercial	88	83	30
Contencioso Administrativo	6	13	0
Ejecutivo	27	25	2
Familia	44	38	8
Laboral	84	48	38
TOTAL	249	207	78

TRELEW

	Ingresadas	Sentencias Interlocutorias	Sentencias Definitivas
Civil y Comercial	140	102	61
Contencioso Administrativo	40	40	0
Ejecutivo	67	69	4
Familia	138	150	17
Laboral	161	113	139
TOTAL	546	474	221

$$\text{Causas ingresadas por Juez de Cámara} = \frac{\# \text{ Causas ingresadas en Cámaras de Apelaciones}}{\# \text{ Jueces de Cámara de Apelaciones}} = \frac{1751}{18} = 97,28$$

$$\text{Sentencias dictadas por Juez de Cámara} = \frac{\# \text{ Sentencias dictadas en Cámaras de Apelaciones}}{\# \text{ Jueces de Cámara de Apelaciones}} = \frac{2078}{18} = 115,4$$

SUPERIOR TRIBUNAL DE JUSTICIA

Asignaciones a Secretarías

El Acuerdo Plenario 4757/2019 crea, en el marco del Superior Tribunal de Justicia, la Secretaría Laboral, y la Secretaría Civil, Comercial y de Familia, reconvirtiendo las originales Secretarías de Recursos Ordinarios y Electorales y de Recursos Extraordinarios. Por lo tanto los ingresos se contabilizan en éstas hasta el 22 de Julio y en los nuevos organismos a partir del día 23 de julio del año 2019.

SECRETARÍA	CAUSAS INGRESADAS	SENT DEFINITIVAS o INTERLOCUTORIAS CON CARÁCTER DE DEFINITIVA	OTRAS SENT INTERLOCUTORIAS
Recursos Extraordinarios	42	7	76
Recursos Ordinarios y Electorales	19	14	38
Civil, Comercial y de Familia	27	9	43
Laboral	22	5	23
Contencioso Administrativo	49	42	119
Penal	104	119	16
TOTAL	263	196	315

OTROS ORGANISMOS DEPENDIENTES DEL STJ

Equipo Técnico Interdisciplinario

INGRESOS SEGÚN ORIGEN DE LA SOLICITUD

	Juzgados de Familia	Juzgados Laborales	Juzgados Civiles y Comerciales	Juzgados Universales	Asesoría / Defensoría	Cámara de Apelaciones	MPF	Oficina Judicial	Otras Jurisdicciones (Exhortos)	TOTAL
Comodoro Rivadavia	2392	0	2	73	25	0	167	5	1	2665
Esquel	1050	0	0	14	5	17	116	0	0	1202
Lago Puelo	68	0	0	219	0	0	1	0	0	288
Puerto Madryn	2052	0	0	0	21	0	3	0	0	2076
Rawson	207	0	0	0	0	2	0	0	0	209
Trelew	1243	0	0	0	11	4	4	0	1	1263
TOTAL	7012	0	2	306	62	23	291	5	2	7703

INTERVENCIONES REALIZADAS

	Entrevistas en sede	Entrevistas en domicilio	Entrevistas en Institución	Juntas Interdisciplinarias	Audiencias	Realización de Informes	TOTAL
Comodoro Rivadavia	2094	186	76	101	46	1059	3562
Esquel	726	461	132	44	68	792	2223
Lago Puelo	274	258	94	41	93	309	1069
Puerto Madryn	1903	650	4	88	36	1856	4537
Rawson	1220	12	27		4	213	1476
Trelew	1876	84	375	92	42	711	3180
TOTAL	8093	1651	708	366	289	4940	16047

Dirección de Mediación

Ver informe completo en <https://www.juschubut.gov.ar/index.php/organizacion/superior-tribunal-de-justicia/direccion-de-mediacion>

CASOS TRAMITADOS DURANTE EL AÑO 2019

	Casos Ingresados	Casos Finalizados	En trámite al 31/12/19
Comodoro Rivadavia (*)	239	186	67
Esquel	350	347	12
Puerto Madryn	457	462	44
Rawson	599	587	71
Trelew	397	386	50
TOTAL	2.042(*)	1.968	244

(*) de los 2.042 casos, 7 corresponden a casos de años anteriores y reabiertos en 2019.

MEDIACIONES FINALIZADAS

	Con acuerdo	Otras soluciones	Con actas propuestas	Sin acuerdo	Incompa-recencias	Desistidas	No mediabl e	TOTAL	Reunione s realizadas
Comodoro Rivadavia (*)	46	4	0	15	30	26	1	122	201
Esquel	124	4	0	18	12	22	5	185	206
Puerto Madryn	70	12	0	24	19	21	7	153	301
Rawson	125	0	0	20	63	35	2	245	374
Trelew	72	1	0	38	15	38	1	165	292
TOTAL	437	21	0	115	139	142	16	870	1.374

OBJETO: Cuestiones llevadas a mediación

	Familiares ⁽¹⁾	Civiles y comerciales	Presuntos delitos	Vecinales / presuntas contravenciones	Laborales	Seguridad Social	Institucionales	TOTAL
Comodoro Rivadavia ^(*)	86	134	3	9	0	0	6	238
Esquel	314	21	2	11	0	0	0	348
Puerto Madryn	276	52	21	97	4	0	5	455
Rawson	437	68	15	63	14	0	1	598
Trelew	199	157	12	16	9	0	3	396
TOTAL	1.312	432	53	196	27	0	15	2.035

⁽¹⁾ "Familiares" incluye también lo que en años anteriores se informaba como "Cuestiones conexas violencia familiar (Juzgados de Familia)"

Actividad en Premediación

	Premediaciones realizadas	Premediaciones Finalizadas	Aceptan mediación	Entrevistas realizadas
Comodoro Rivadavia ^(*)	359	334	150	sd
Esquel	288	281	125	sd
Puerto Madryn	412	383	118	sd
Rawson	550	509	216	sd
Trelew	179	153	92	sd
TOTAL	1.788	1.660	701	sd

^(*) comenzó a funcionar el 01/10/2017.

Total de mediadores con matrícula vigente durante 2019: 63 mediadores (61 trabajan en el Servicio Público de Mediación)

Fuente: Sistema Calon, administrado por la Dirección de Mediación.